

Рассмотрено

на заседании

от 25.05 2021

Справка №4

по итогам проведения Всероссийских проверочных работ в 4, 5, 6, 7 и 8 классах в 2020-2021 учебном году.

От 11.05.2021

Цель проверки: результаты ПВР в 4, 5, 6, 7, 8 классах.

В рамках проведения Всероссийских проверочных работ (далее – ВПР) на основании приказа МКОУ «Степнохуторская средняя школа №32» были проведены ВПР:

в 4 классе в следующие сроки:

- 20 апреля 2021 года – по учебному предмету «Русский язык» (часть 1 – диктант);
- 22 апреля 2021 года – по учебному предмету «Русский язык» (часть 2);
- 29 апреля 2021 года – по учебному предмету «Окружающий мир»;
- 27 апреля 2021 года – по учебному предмету «Математика».

в 5 классе в следующие сроки:

- 28 апреля 2021 года – по учебному предмету «История»;
- 22 апреля 2021 года – по учебному предмету «Биология»;
- 30 апреля 2021 года – по учебному предмету «Математика»;
- 20 апреля 2021 года – по учебному предмету «Русский язык».

в 6 классе в следующие сроки:

- 19 апреля 2021 года – по учебному предмету «География» - предмет по случайному выбору
- 27 апреля 2021 года – по учебному предмету «Обществознание» - предмет по случайному выбору
- 14 апреля 2021 года – по учебному предмету «Математика»
- 16 апреля 2021 года – по учебному предмету «Русский язык»

в 7 классе в следующие сроки:

- 16 марта 2021 года – по учебному предмету «Математика»
- 21 апреля 2021 года – по учебному предмету «География»
- 19 марта 2021 года – по учебному предмету «Русский язык»
- 13 апреля 2021 года – по учебному предмету «Физика»

16 апреля 2021 года – по учебному предмету «Иностранный язык (английский)»
 21 апреля 2021 года – по учебному предмету «География»
 23 апреля 2021 года – по учебному предмету «Биология»
 27 апреля 2021 года – по учебному предмету «Обществознание»
 29 апреля 2021 года – по учебному предмету «История»

в 8 классе следующие сроки:

30 апреля 2021 года – по учебному предмету «Обществознание» - предмет по случайному выбору
 16 марта 2021 года – по учебному предмету «Математика»;
 18 марта 2021 года – по учебному предмету «Русский язык»;
 29 апреля 2021 года – по учебному предмету «Биология» - предмет по случайному выбору

Участники ВПР

Всего в 4 классе обучается 7 учащихся. В проведении Всероссийских проверочных работ приняли участие 7 человека по основной общеобразовательной программе начального общего образования.

Учащиеся в 4 классе обучались по УМК «Перспективная начальная школа».

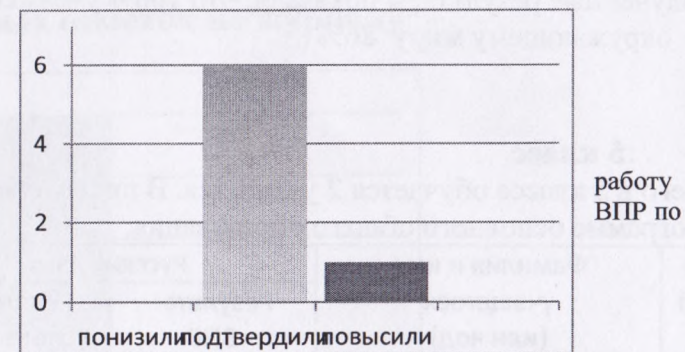
Результаты ВПР в 4 классе :

№ п/п	Фамилия и имя учащегося (или код)	Русский язык		Математика		Окружающий мир	
		Результат ВПР	Итоговая успеваемость	Результат ВПР	Итоговая успеваемость	Результат ВПР	Итоговая успеваемость
1	4001	4	4	н	4	н	4
2	4002	5	4	5	5	4	4
3	4003	5	5	4	4	5	5
4	4004	4	4	4	4	5	4
5	4005	4	4	5	5	4	4
6	4006	4	4	4	5	4	5
7	4007	3	3	3	3	3	3
Уровень обученности (%)		100	100	100	100	100	100
Качество обученности (%)		86	86	86	86	86	86

Гистограмма соответствия отметок за выполненную работу и итоговых отметок по журналу* (русский язык)

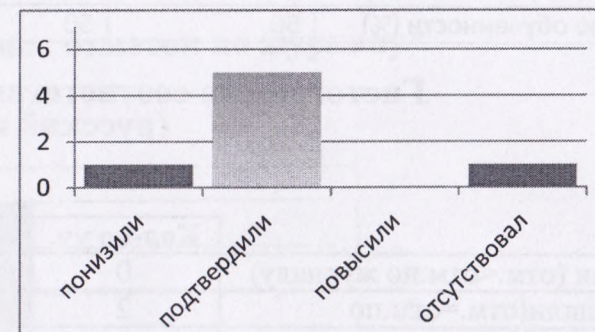
	Кол-во уч.	%
Понизили (отм.<отм.по журналу)	0	0
Подтвердили(отм.=отм.по	6	86
Повысили (отм.>отм.по журналу)	1	14
Всего:	7	100

«отм.» - отметка участника ВПР за выполненную работу
«отм. по журналу» - итоговая отметка участника предмета



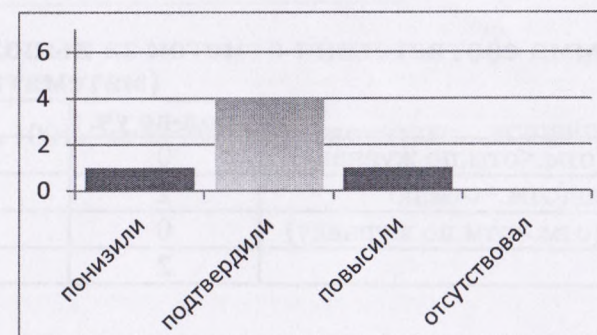
Гистограмма соответствия отметок за выполненную работу и итоговых отметок по журналу* (математика)

	Кол-во уч.	%
Понизили (отм.<отм.по журналу)	1	14
Подтвердили(отм.=отм.по	5	71
Повысили (отм.>отм.по журналу)	0	0
отсутствовал	1	14
Всего:	7	100



Гистограмма соответствия отметок за выполненную работу и итоговых отметок по журналу* (окружающий мир)

	Кол-во уч.	%
Понизили (отм.<отм.по журналу)	1	14
Подтвердили(отм.=отм.по	4	58
Повысили (отм.>отм.по журналу)	1	14
отсутствовали	1	14
Всего:	7	100



Полученные результаты показали, что 100% учеников 4 класса участвовали в ВПР. Результативность 100%, качество по математике и по русскому языку, по окружающему миру 86%.


5 класс

Всего в 5 классе обучается 2 учащихся. В проведении Всероссийских проверочных работ приняли участие 2 человека по основной общеобразовательной программе основного общего образования.

№ п/п	Фамилия и имя учащегося (или код)	Русский язык		Математика		Биология		История	
		Результат ВПР	Итоговая успеваемость	Результат ВПР	Итоговая успеваемость	Результат ВПР	Итоговая успеваемость	Результат ВПР	Итоговая успеваемость
1	5001	4	4	4	4	4	4	4	4
2	5002	3	3	4	4	4	4	4	4
Уровень обученности (%)		100	100	100	100	100	100	100	100
Качество обученности (%)		50	50	100	100	100	100	100	100


Гистограмма соответствия отметок за выполненную работу и итоговых отметок по журналу* (русский язык)

	Кол-во уч.	%
Понизили (отм.<отм.по журналу)	0	0
Подтвердили(отм.=отм.по	2	100
Повысили (отм.>отм.по журналу)	0	0
Всего:	2	100




Гистограмма соответствия отметок за выполненную работу и итоговых отметок по журналу* (математика)

	Кол-во уч.	%
Понизили (отм.<отм.по журналу)	0	0
Подтвердили(отм.=отм.по	2	100
Повысили (отм.>отм.по журналу)	0	0
Всего:	2	100




**Гистограмма соответствия отметок за выполненную работу и итоговых отметок по журналу*
(биология)**

	Кол-во уч.	%
Понизили (отм.<отм.по журналу)	0	0
Подтвердили(отм.=отм.по	2	100
Повысили (отм.>отм.по журналу)	0	0
Всего:	2	100



**Гистограмма соответствия отметок за выполненную работу и итоговых отметок по журналу*
(история)**

	Кол-во уч.	%
Понизили (отм.<отм.по журналу)	0	0
Подтвердили(отм.=отм.по	2	100
Повысили (отм.>отм.по журналу)	0	0
Всего:	2	100



Полученные результаты показали, что 100% учеников 5 класса, участвовали в ВПР. Результативность 100%, качество - по математике, истории и биологии 100%, по русскому языку – 50%. что соответствует текущей успеваемости.

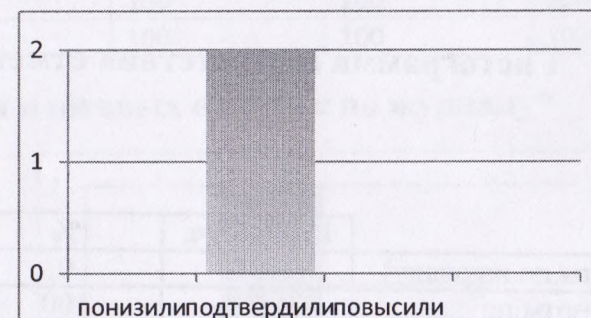
6 класс

Всего в 6 классе обучается 2 учащихся. В проведении Всероссийских проверочных работ приняли участие 2 человека по основной общеобразовательной программе основного общего образования.

№ п/п	Фамилия и имя учащегося (или код)	Русский язык		Математика		Обществознание		География	
		Результат ВПР	Итоговая успеваемость	Результат ВПР	Итоговая успеваемость	Результат ВПР	Итоговая успеваемость	Результат ВПР	Итоговая успеваемость
1	6001	3	3	3	3	3	3	3	3
2	6002	3	3	3	3	3	3	н	3
Уровень обученности (%)		100	100	100	100	100	100	100	100
Качество обученности (%)		0	0	0	0	100	100	100	100


Гистограмма соответствия отметок за выполненную работу и итоговых отметок по журналу* (русский язык)

	Кол-во уч.	%
Понизили (отм.<отм.по журналу)	0	0
Подтвердили(отм.=отм.по	2	100
Повысили (отм.>отм.по журналу)	0	0
Всего:	2	100



Гистограмма соответствия отметок за выполненную работу и итоговых отметок по журналу* (математика)


	Кол-во уч.	%
Понизили (отм.<отм.по журналу)	0	0
Подтвердили(отм.=отм.по	2	100
Повысили (отм.>отм.по журналу)	0	0
Всего:	2	100



Гистограмма соответствия отметок за выполненную работу и итоговых отметок по журналу*

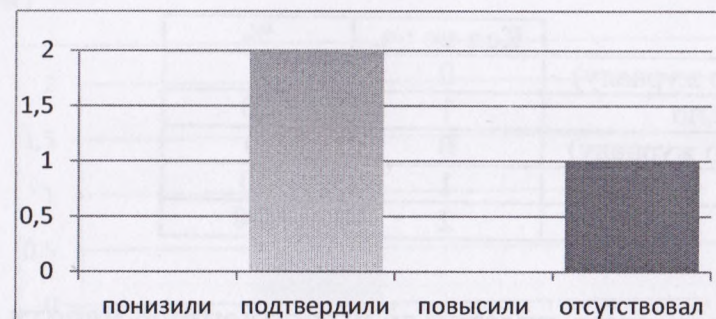
(биология)

	Кол-во уч.	%
Понизили (отм.<отм.по журналу)	0	0
Подтвердили(отм.=отм.по	2	100
Повысили (отм.>отм.по журналу)	0	0
Всего:	2	100



Гистограмма соответствия отметок за выполненную работу и итоговых отметок по журналу*
(география)

	Кол-во уч.	%
Понизили (отм.<отм.по журналу)	0	0
Подтвердили(отм.=отм.по	1	50
Повысили (отм.>отм.по журналу)	0	0
отсутствовал	1	50
Всего:	2	100



Полученные результаты показали, что 100% учеников 6 класса, участвовали в ВПР. Результативность 100%, качество - по математике, географии, биологии, по русскому языку – 0%, что соответствует текущей успеваемости.


7 класс

Всего в 7 классе обучается 2 учащихся. В проведении Всероссийских проверочных работ приняли участие 2 человека по основной общеобразовательной программе основного общего образования.

№ п/п	Фамилия и имя учащегося (или код)	Русский язык		Математика		Биология		История		География		Общественные науки		Английский язык		Физика	
		Результат ВПР	Итоговая успеваемость	Результат ВПР	Итоговая успеваемость	Результат ВПР	Итоговая успеваемость	Результат ВПР	Итоговая успеваемость	Результат ВПР	Итоговая успеваемость	Результат ВПР	Итоговая успеваемость	Результат ВПР	Итоговая успеваемость	Результат ВПР	Итоговая успеваемость
1	7001	3	3	3	3	3	3	4	4	4	4	3	3	н	3	3	3
2	7002	н	4	н	4	3	4	4	4	4	4	4	4	3	3	4	4
Уровень обученности (%)		100	100	100	100	100	100	100	100	100	100	100	100	100	100	100	100
Качество обученности (%)		0	50	0	50	0	50	100	100	100	100	50	50	0	0	50	50


**Гистограмма соответствия отметок за выполненную работу и итоговых отметок по журналу*
(русский язык)**

	Кол-во уч.	%
Понизили (отм.<отм.по журналу)	0	0
Подтвердили(отм.=отм.по журналу)	1	50
Повысили (отм.>отм.по журналу)	0	0
отсутствовал	1	50
Всего:	2	100




**Гистограмма соответствия отметок за выполненную работу и итоговых отметок по журналу*
(математика)**

	Кол-во уч.	%
Понизили (отм.<отм.по журналу)	0	0
Подтвердили(отм.=отм.по журналу)	1	50
Повысили (отм.>отм.по журналу)	0	0
отсутствовал	1	50
Всего:	2	100



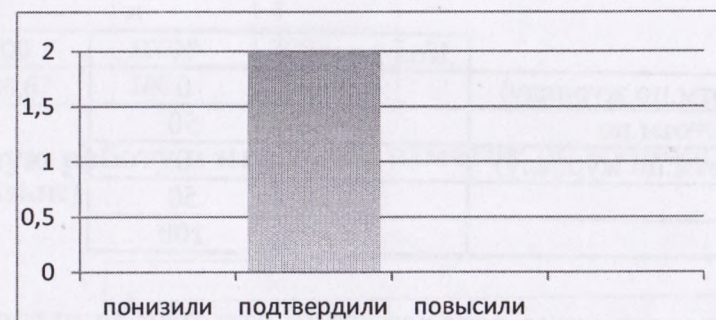
**Гистограмма соответствия отметок за выполненную работу и итоговых отметок по журналу*
(биология)**

	Кол-во уч.	%
Понизили (отм.<отм.по журналу)	1	50
Подтвердили(отм.=отм.по	1	50
Повысили (отм.>отм.по журналу)	0	0
Всего:	2	100



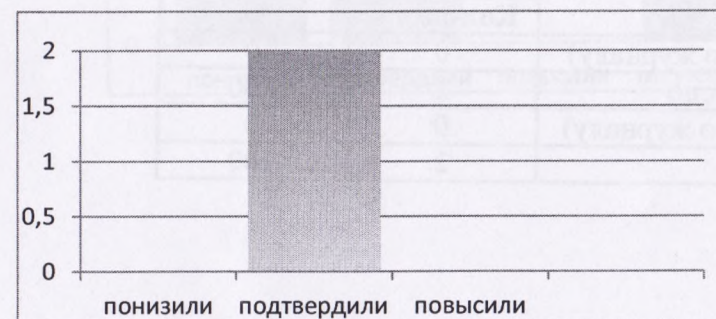
**Гистограмма соответствия отметок за выполненную работу и итоговых отметок по журналу*
(история)**

	Кол-во уч.	%
Понизили (отм.<отм.по журналу)	0	0
Подтвердили(отм.=отм.по	2	100
Повысили (отм.>отм.по журналу)	0	0
Всего:	2	100



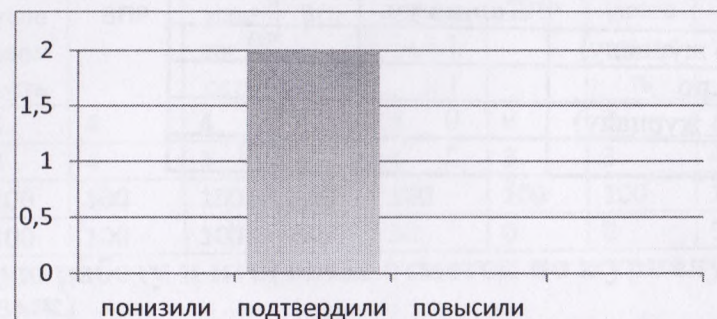
**Гистограмма соответствия отметок за выполненную работу и итоговых отметок по журналу*
(география)**

	Кол-во уч.	%
Понизили (отм.<отм.по журналу)	0	0
Подтвердили(отм.=отм.по	2	100
Повысили (отм.>отм.по журналу)	0	0
Всего:	2	100




**Гистограмма соответствия отметок за выполненную работу и итоговых отметок по журналу*
(обществознание)**

	Кол-во уч.	%
Понизили (отм.<отм.по журналу)	0	0
Подтвердили(отм.=отм.по	2	100
Повысили (отм.>отм.по журналу)	0	0
Всего:	2	100



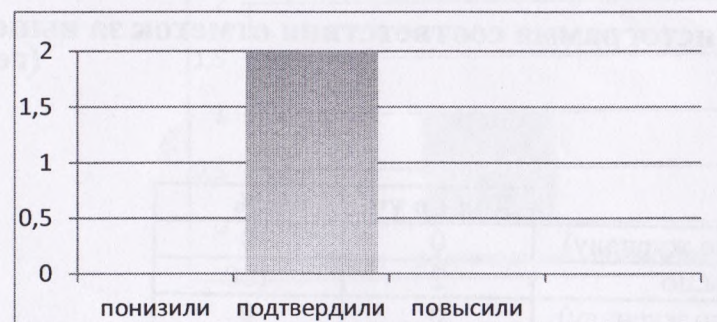
**Гистограмма соответствия отметок за выполненную работу и итоговых отметок по журналу*
(английскому языку)**

	Кол-во уч.	%
Понизили (отм.<отм.по журналу)	0	0
Подтвердили(отм.=отм.по	1	50
Повысили (отм.>отм.по журналу)	0	0
отсутствовали	1	50
Всего:	2	100



**Гистограмма соответствия отметок за выполненную работу и итоговых отметок по журналу*
(история)**

	Кол-во уч.	%
Понизили (отм.<отм.по журналу)	0	0
Подтвердили(отм.=отм.по	2	100
Повысили (отм.>отм.по журналу)	0	0
Всего:	2	100



Полученные результаты показали, что 100% учеников 7 класса, участвовали в ВПР. Результативность 100%, качество - по истории и географии – 100%, по математике, физике, биологии, по русскому языку – 50%, по английскому – 0%, что соответствует текущей успеваемости.


8 класс

Всего в 8 классе обучается 3 учащихся. В проведении Всероссийских проверочных работ приняли участие 3 человека по основной общеобразовательной программе основного общего образования.

№ п/п	Фамилия и имя учащегося (или код)	Русский язык		Математика		Биология		Обществознание	
		Результат ВПР	Итоговая успеваемость	Результат ВПР	Итоговая успеваемость	Результат ВПР	Итоговая успеваемость	Результат ВПР	Итоговая успеваемость
1	8001	5	4	н	4	4	4	4	4
2	8002	н	3	н	3	3	3	4	4
3	8003	4	4	4	4	н	4	н	4
Уровень обученности (%)		100	100	100	100	100	100	100	100
Качество обученности (%)		66,67	66,67	100	66,67	50	66,67	100	100


Гистограмма соответствия отметок за выполненную работу и итоговых отметок по журналу* (русский язык)

	Кол-во уч.	%
Понизили (отм.<отм.по журналу)	1	33,33
Подтвердили(отм.=отм.по журналу)	1	33,33
Повысили (отм.>отм.по журналу)	0	0
отсутствовал	1	33,33
Всего:	3	100




**Гистограмма соответствия отметок за выполненную работу и итоговых отметок по журналу*
(математика)**

	Кол-во уч.	%
Понизили (отм.<отм.по журналу)	0	0
Подтвердили(отм.=отм.по	1	33,33
Повысили (отм.>отм.по журналу)	0	0
отсутствовал	2	66,67
Всего:	3	100




**Гистограмма соответствия отметок за выполненную работу и итоговых отметок по журналу*
(биология)**

	Кол-во уч.	%
Понизили (отм.<отм.по журналу)	0	0
Подтвердили(отм.=отм.по	2	66,67
Повысили (отм.>отм.по журналу)	0	0
отсутствовал	1	33,33
Всего:	3	100



**Гистограмма соответствия отметок за выполненную работу и итоговых отметок по журналу*
(обществознание)**

	Кол-во уч.	%
Понизили (отм.<отм.по журналу)	0	0
Подтвердили(отм.=отм.по	2	66,67
Повысили (отм.>отм.по журналу)	0	0
отсутствовал	1	33,33
Всего:	3	100



Полученные результаты показали, что 100% учеников 8 класса, участвовали в ВПР. Результативность 100%, качество - по математике и обществознанию 100%, биологии, по русскому – языку 66,67%, по биологии – 50%, что соответствует текущей успеваемости.

Вывод: В ВПР приняли участие 100% учащихся 4-8 классов. Результативность ВПР 100%.

Повысили свои оценки **4 класс** по окружающему миру на 14%, по математике на 14%.

Однако понижили свои результаты по сравнению с выставленными оценками в журнале учащихся 4 класса по русскому языку на 14%, по окружающему миру на 14%, 7 класс по биологии на 50% (1 человек), 8 класс по русскому языку 33,33% (1 человек).


Учащийся 6 и 7 класса свои результаты по сравнению с оценками за четверть он подтвердил, однако качество по всем предметам 0%.

Главная проблема в невыполнении задания у учащихся – это не внимательное чтение задания, его частичное выполнение или не выполнение, а также не понимание смысла самостоятельно прочитанного текста, не умение использовать информацию текста, не умение письменно излагать свои мысли.

Рекомендации:

- Учителям-предметникам продолжить включать во все уроки учебных предметов задания по работе с текстами разных стилей, жанров, типов.
- Использовать на уроках задания, развивающие навыки самоконтроля, работу по алгоритму, плану.
- Выполнять в течении учебного года диагностические задания и тренировочные работы, приближенных к ВПР, демоверсии.

Зам.директора по УВР:



Меренкова Т.В.

Со справкой ознакомлены:

Акимова Г.В.

Мелихова М.В.

Самойлова И.Н.

Романова В.Г.

Алехина Н.П.

Карташова О.Н.

Колетвинов С.И.